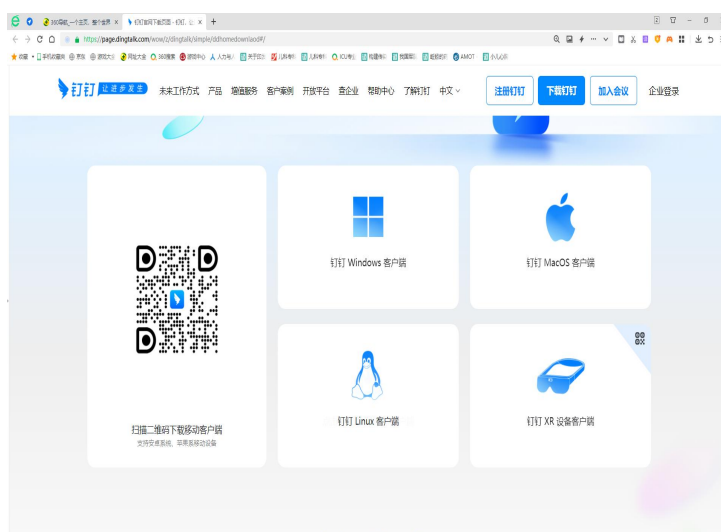


一、钉钉安装流程：

1、在笔记本电脑（或台式机）安装最新版钉钉 Windows 客户端（同时支持 MacOS、Linux、XR）。

下载网站：<https://www.dingtalk.com/>

2、步骤：



欢迎使用钉钉

+86 ▾ 请输入手机号

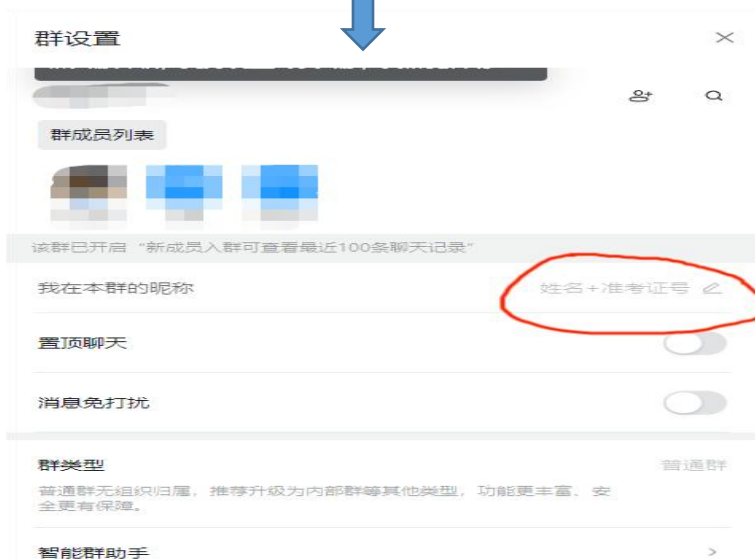
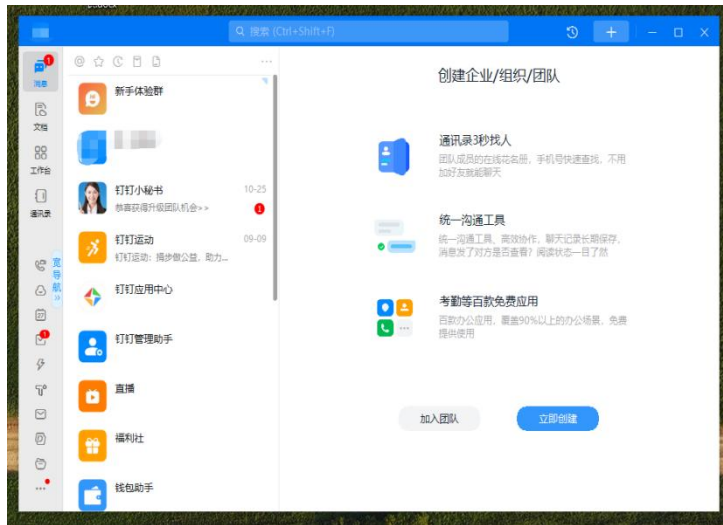
请输入密码

确定

自动登录 [忘记密码](#) [注册账号](#)

专属账号登录




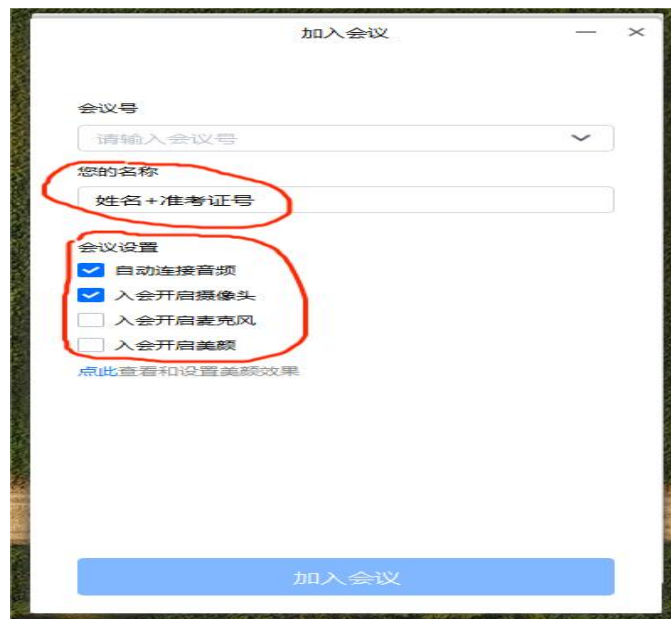
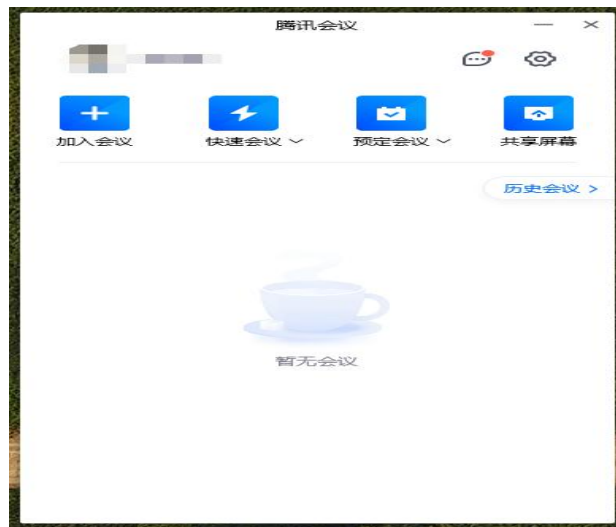


二、腾讯会议安装流程：

1、电脑端：（1）在笔记本电脑（或台式机）安装最新版腾讯会议 Windows 客户端（同时支持 macOS、Linux）。下载网站：<https://meeting.tencent.com/download/>

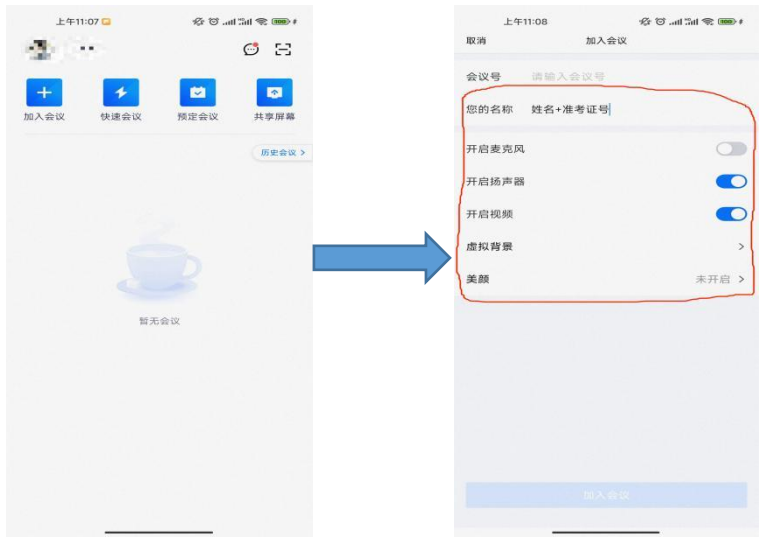
（2）步骤：





2、手机端：(1) 手机端安装最新版腾讯会议 APP（手机应用商城下载）。

(2) 步骤：



三、To Desk 安装流程：

- 1、在笔记本电脑（或台式机）安装最新版 To Desk Windows 客户端（同时支持 MacOS、Linux）。
- 2、登录后，将“远程控制”中的设备代码拍照发送至钉钉群内。
- 3、按照流程，将密码更改为：1234567a。

